

# Índice de Percepción de Corrupción

2009

## ¿Qué es el IPC 2009?

- El Índice de Percepción de la Corrupción (IPC) clasifica a los países/territorios de acuerdo con el grado de corrupción que, según se percibe, existe entre los funcionarios públicos y políticos.
- Es un índice compuesto, una encuesta de encuestas.
- Es un índice que se basa en percepciones y no en datos empíricos
- El IPC 2009 se basa en 13 encuestas contestadas por expertos y por empresas, llevadas a cabo por 10 instituciones independientes y acreditadas

## Objetivos

- Facilitar el entendimiento comparativo de los niveles de corrupción.
- Crear conciencia colectiva en torno al problema de la corrupción y crear un ambiente propicio para el cambio.
- Ofrecer una instantánea de las percepciones y opiniones de los expertos que influyen sobre los flujos de inversión y comercio.
- Estimular la investigación académica y el uso de instrumentos de diagnóstico alternativo que permitan entender las causas y consecuencias de la corrupción.

## Metodología

- Todas las encuestas utilizadas evalúan los niveles de corrupción en el sector público.
- Los puntajes finales de cada país reciben valores entre 10 (niveles bajos de corrupción) y 0 (niveles altos de corrupción).
- Se utilizan al menos 3 encuestas por país.

## Fuentes (I)

- Clasificaciones de evaluación del desempeño nacional - **Banco Asiático de Desarrollo**
- Evaluaciones institucionales y de las políticas nacionales - **Banco Africano de Desarrollo**
- Índice de transformación de Bertelsmann - **Fundación Bertelsmann (BTI)**
- Servicio de riesgo nacional y proyección nacional - **Economist Intelligence Unit (EIU)**
- Naciones en tránsito - **Freedom House (FH)**
- Calificaciones de riesgo de país - **Global Insight (GI)**
- Evaluaciones institucionales y de las políticas nacionales - **Banco Mundial**

## Fuentes (II)

- Anuario de competitividad Mundial 2008/2009 - **IMD Internacional**
- Boletín de noticias de inteligencia asiática 2008/2009 - **Political & Economic Risk Consultancy (PERC)**
- Informe de Competitividad Mundial 2008/2009- **Foro Económico Mundial (FEM)**

## Cobertura

- EL IPC 2009 clasifica 180 países, la misma cantidad que se clasificó en 2007 y 2008.
- Hubo un leve cambio en la cobertura de países de las fuentes individuales lo que permitió la inclusión de Brunei pero hizo que no se pudiera incluir este año a Belice.

## Resultados - IPC 2009

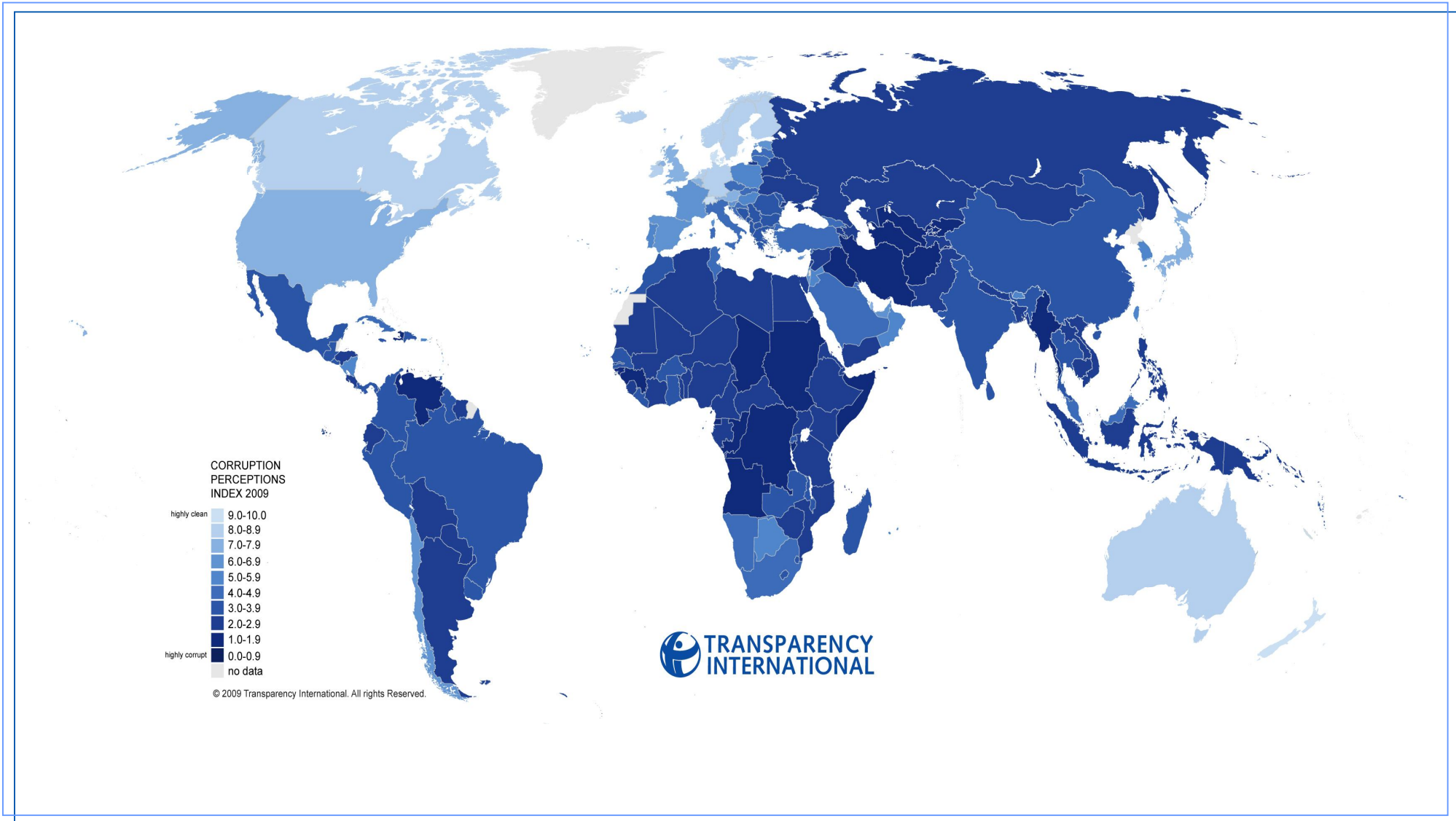
- Países percibidos como los menos afectados por la corrupción

Ranking	País	Puntaje	Fuentes utilizadas
1	Nueva Zelanda	9.4	6
2	Dinamarca	9.3	6
3	Singapur	9.2	9
	Suecia	9.2	6

## Resultados - IPC 2009

- Países percibidos como los más afectados por la corrupción

Ranking	País	Puntaje	Fuentes utilizadas
176	Irak	1.5	3
	Sudán	1.5	5
178	Myanmar	1.4	3
179	Afganistán	1.3	4
180	Somalía	1.1	3



## Argentina

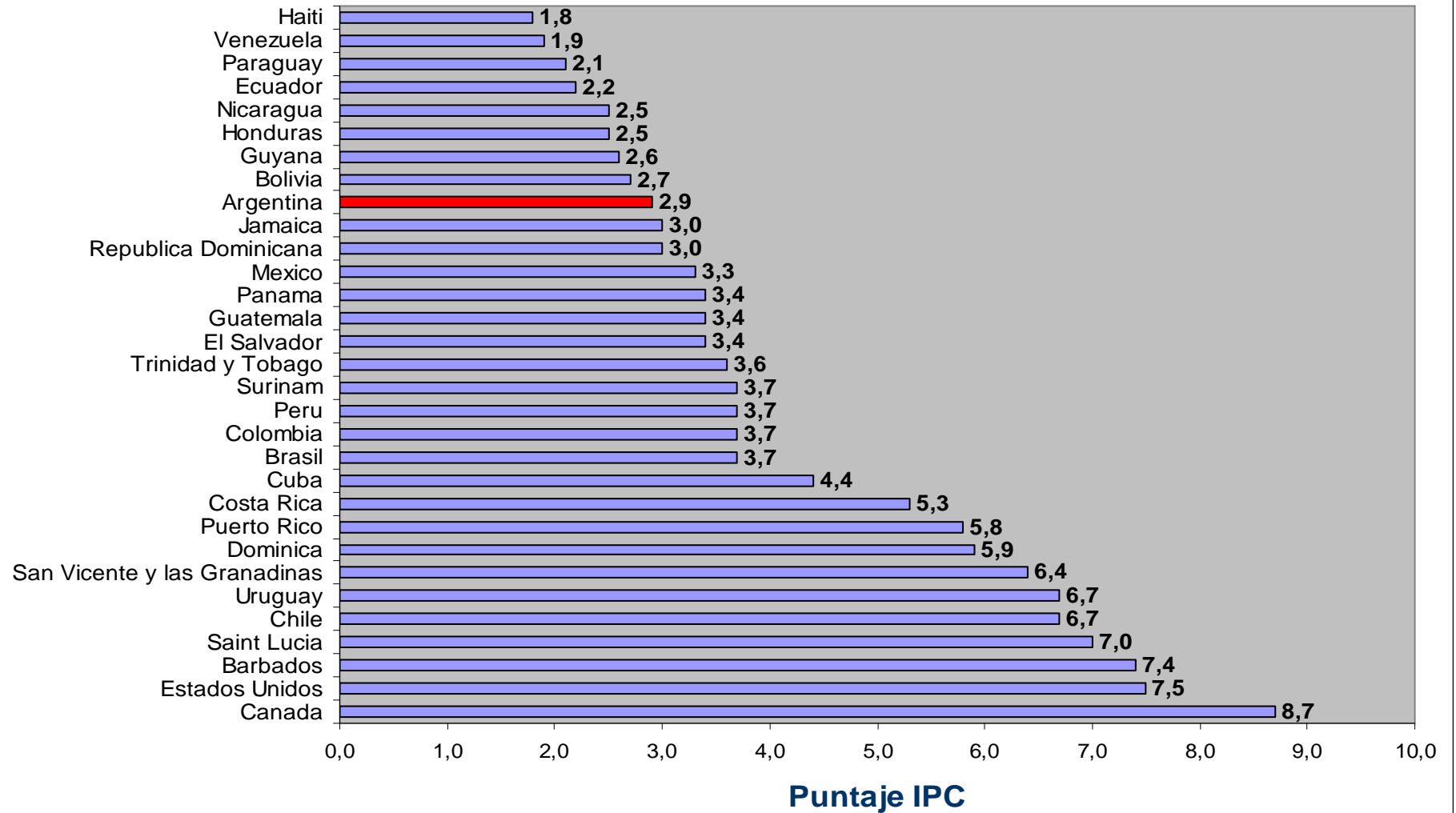
**2,9**

**Posición a nivel mundial: 106 (entre 180)**

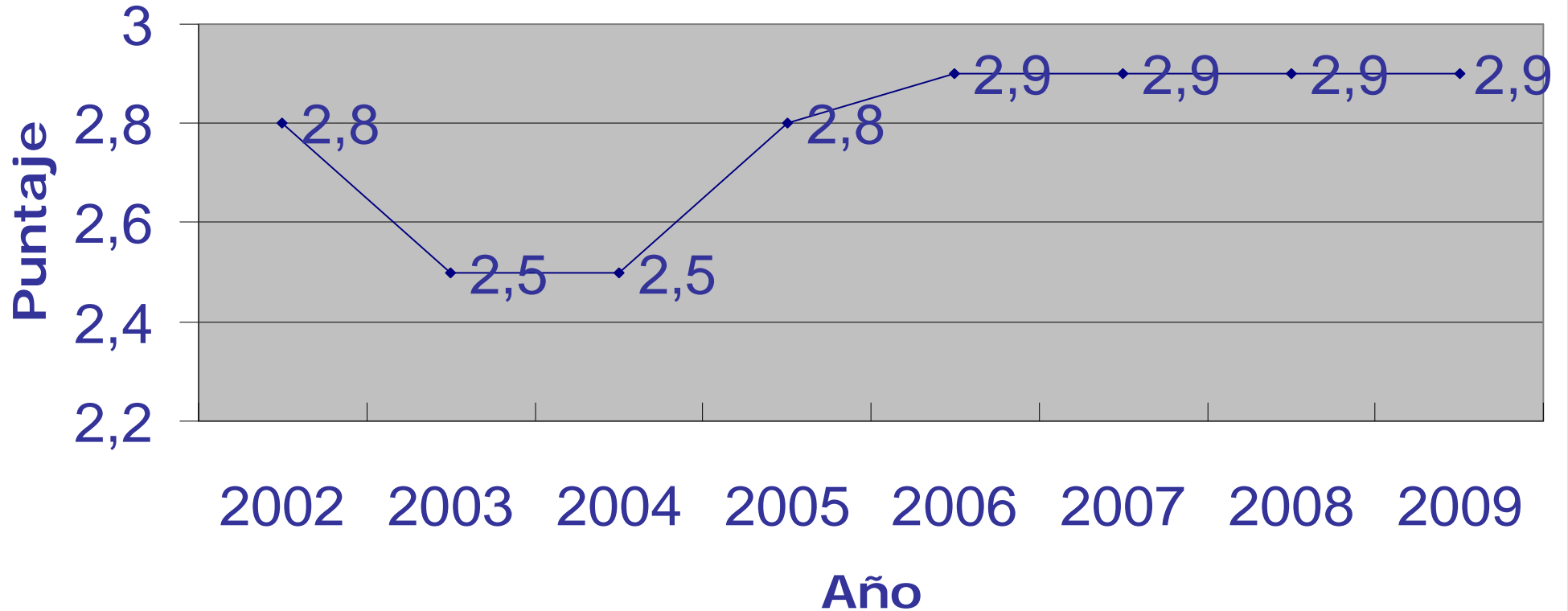
**Posición a nivel regional: 23**

# América

Países



## Puntaje IPC Argentina 2002-2009



## Algunos elementos de contexto...

- Bajo y parcial acceso a información pública
- Falta de independencia de magistrados y baja autonomía en el manejo del presupuesto judicial
- Debilidades del sistema de control en la Argentina por baja capacidad técnica, dependencia política y presupuestaria
- Discrecionalidad en las contrataciones del estado, especialmente en obra y servicios públicos
- Falta de transparencia en las estadísticas del Estado
- Manejo discrecional de la publicidad oficial
- Oscuro financiamiento de las campañas políticas
- Déficits en el sistema de elecciones
- Deudas pendientes en materia de soborno transnacional
- Desprotección de los denunciantes de actos de corrupción

**Muchas gracias**  
**[www.poderciudadano.org](http://www.poderciudadano.org)**  
**(54-11)4331-4925 (223)**